

연구비 알리미 Alrimi

R&D Card Mobile Service

사용자 매뉴얼

Version 1.0

2013.11



미래창조과학부
Ministry of Science, ICT and
Future Planning



교육부
Ministry of Education



한국연구재단
National Research
Foundation of Korea

CONTENTS

1. 실행

1.1 App. 실행	12
1.2 서비스 신청	14
1.3 종료	16

2. 상세화면

2.1 네비게이션 및 액션	19
2.2 로그인	20
2.3 협약과제정보	22
2.4 협약과제정보 검색	26
2.5 연구비집행	31
2.6 연구비집행 검색	35

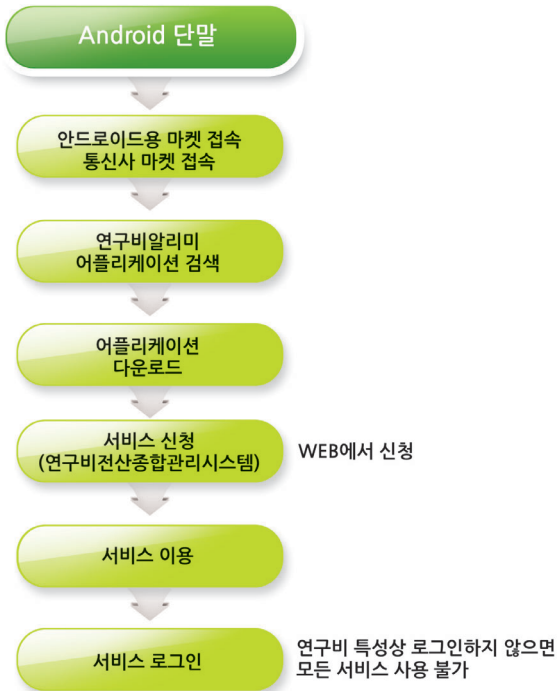
2.7 e-상시 정산도우미	40
2.8 e-상시 정산도우미 검색	41
2.9 사이버데스크	42
2.10 공지사항	43
2.11 공지사항 검색	44
2.12 국가연구개발사업 관리규정 검색	45
2.13 설정	53
2.14 공통사항	55

3. PUSH

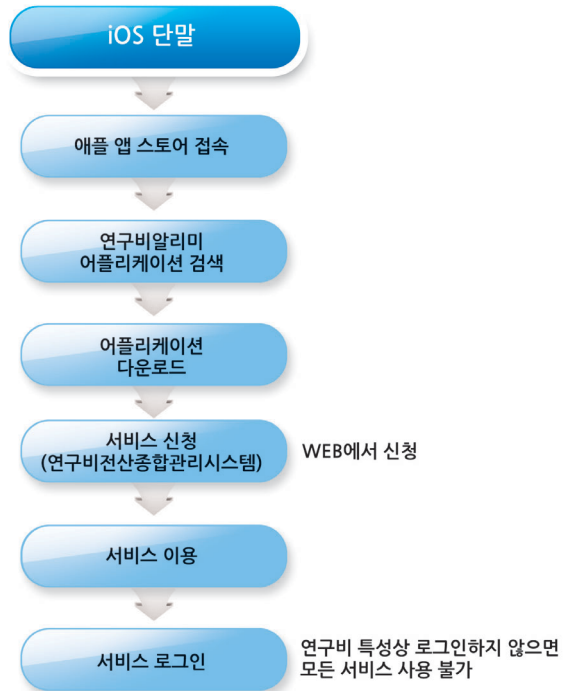
3.1 PUSH	58
----------	----

연구비알리미 App.다운로드 및 활용 프로세스

● Android 사용 프로세스



● iOS 사용 프로세스



연구비알리미 APP.다운로드 및 활용 프로세스

- 다운로드 마켓 정보

OS종류	마켓명	URL (PC용)
Android	구글 플레이	http://play.google.com/store
	(SKT) T store	http://www.tstore.co.kr
	(KT) Olleh Market	http://market.olleh.com
	(LG U+) U+ Market	http://ozstore.uplus.co.kr
	삼성 앱스토어	http://www.samsungapps.com
IOS	애플 앱스토어	http://itunes.apple.com/genre/ios/id36

주요서비스

초기화면



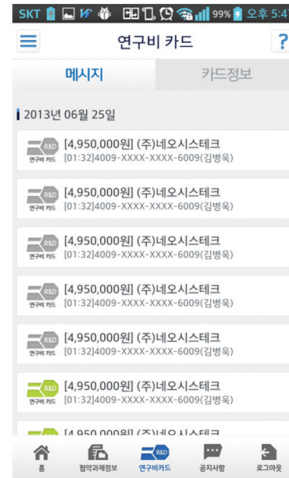
연구비알리미의
접속초기화면

협약정보



협약정보, 비목별예산,
참여연구원 정보 확인

연구비집행



연구비집행내역 및 연구비카드
승인내역 확인

e-상시정산도우미



정산시 반복적인 위반 지적
사례 및 검증이 필수적으로
요구되는 대상항목 알림서비스

주요서비스

공지사항



전문기관 및 신한카드사에서
공지하고자 하는 내역 알림
서비스

국가연구개발사업 관리규정



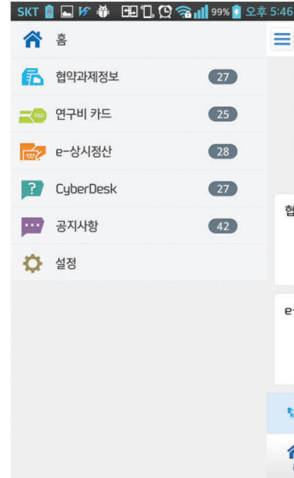
국가연구개발사업에 관련된
법/시행령/규칙/규정/지침을
제공하는 서비스

사이버데스크



온라인으로 문의한 내역에
대한 처리 현황 알림서비스

슬라이딩 메뉴



연구비알리미의 전체 메뉴
슬라이딩 메뉴

사용자 기본 액션

메인 화면 간 이동(아이콘 클릭)

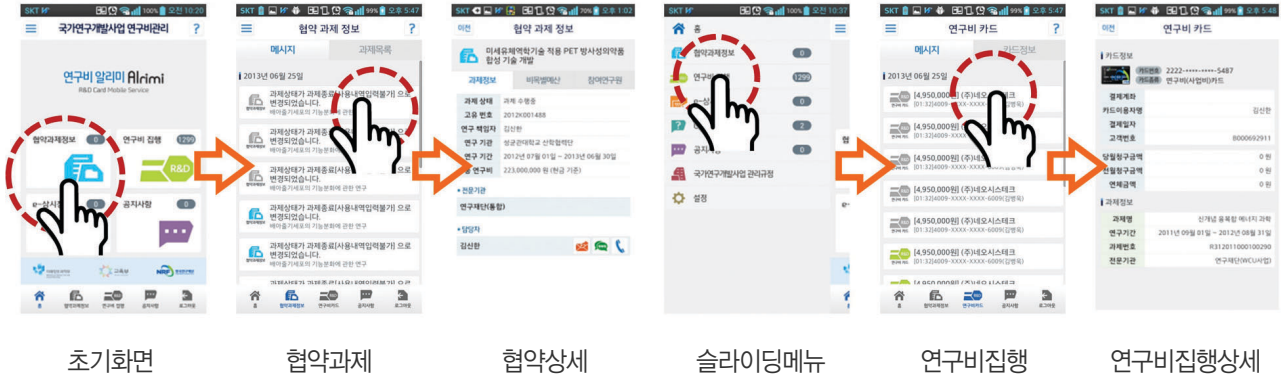


상단, 중앙, 하단에 있는 각 아이콘 클릭하여 해당 메뉴로 이동

상단의 슬라이딩 메뉴 호출 후 해당 메뉴로 이동

사용자 기본 액션

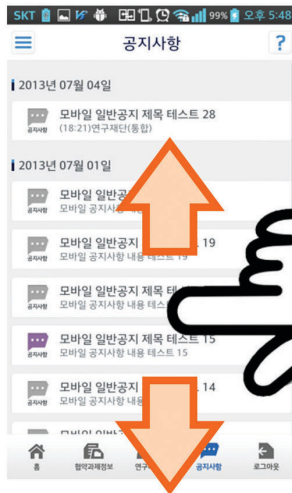
메인 화면에서 메뉴를 손가락 하나로 클릭하여 메뉴로 이동



사용자 기본 액션

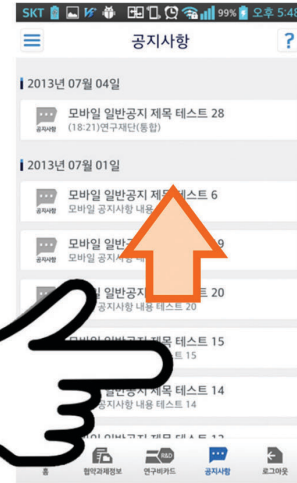
※ 리스트는 한 화면에 12개씩 보여주는 것을 원칙으로 함

리스트 보기



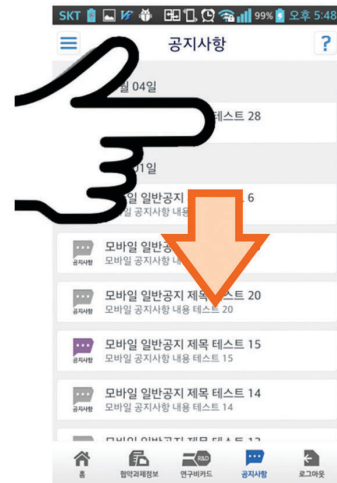
리스트를 상하로 플리킹 하면 스크롤 되면서 아래 또는 위의 목록을 열람할 수 있음.

리스트 더보기



플리킹하여 마지막목록에서 플리킹하면 리스트 더보기 됨

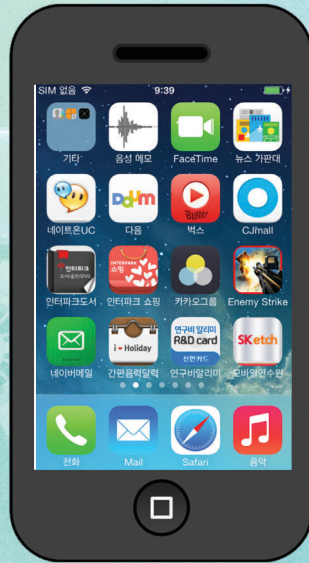
리스트 새로고침




처음 목록에서 아래로 플리킹하면 새로고침 됨

1. 실행

연구비알리미를 실행하고 종료하는 방법에 대한 안내



iOS



Android


1.1 App. 실행

홈화면의 연구비알리미 아이콘이나 PUSH 팝업을 통하여 App 실행가능

아이콘으로 실행



- 휴대폰에서 연구비알리미 아이콘 접속



- Splash 화면



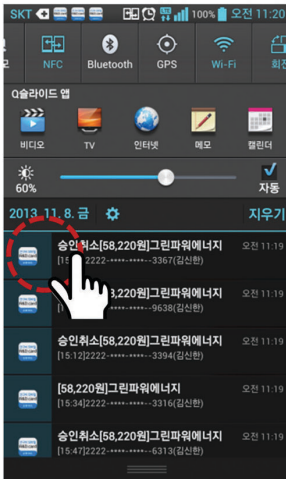
- 로그인




- 메인화면

1.1 App. 실행

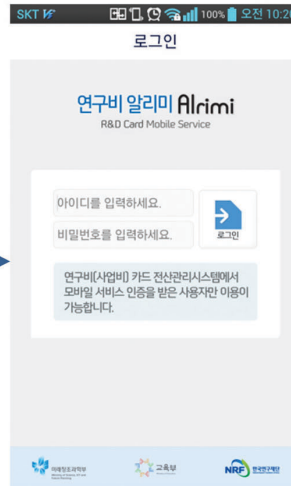
PUSH 팝업에서 실행



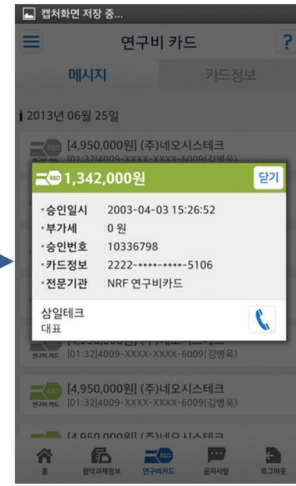
• PUSH 메시지



• Splash 화면



• 로그인



• 각 푸시에 포함된 페이지로 이동(협약, 연구비집행, e-상시정산, 사이버데스크, 공지사항)

1.2 서비스 신청

연구비알리미는 연구를 수행하는 책임자 및 참여자가 사용하는 앱입니다. 앱에 접속을 위해서는 반드시 현재일로부터 2년 이내에 수행한 협약과 제정 정보가 있어야만 접속이 가능합니다. 또한 연구비앱 설치 이전 또는 이후에 연구비전산종합관리시스템(<http://www.rndcard.re.kr>)에 접속하여 연구비알리미 이용약관 동의 및 연구비알리미 신청을 진행한 후에 사용하시면 됩니다.

서비스 신청

신한카드 연구비 모바일 이용약관

신한카드 연구비모바일 사용을 위해서 아래 이용약관에 대한 안내를 읽고 동의해 주세요.

계1조. 목적

본 서비스 약관은 회원이 신한카드 주식회사 (이하 "회사"라 합니다)가 제공하는 신한 연구비모바일(이하 "서비스"라고 하며, 스마트폰 어플리케이션으로 제공되는 "회사"가 제공하는 서비스를 의미합니다.)을 이용함에 있어 필요한 회원과 회사간의 권리, 의무 및 책임사항, 서비스 이용에 따른 이용조건 및 절차 등 기타 제반 사항을 규정함을 목적으로 합니다.

계2조. (약관의 효력 및 변경)

① 본 약관의 내용은 서비스 화면에 게시하거나 기타의 방법으로 회원에게 공시하고, 이에 동의한 회원이 본 서비스에 가입함으로써 효력이 발생됩니다.

② 본 약관은 회사가 필요하다고 인정되는 경우 대한민국 법령의 범위 내에서 개정할 수 있으며, 회사가 약관을 개정할 경우에는 지체 없이 전 할과 같은 방법으로 변경 7일 전에 공지합니다. 다만, 회원의 권리 제한 또는 의무 부과 등에 관한 중요한 규정이 변경되는 경우에는 최소한 30일 이상의 사전 유예기간을 두고 공지합니다.

③ 회원은 개정된 약관 사항에 동의하지 않을 권리가 있으며, 개정된 약관에 동의하지 않는 경우, 본 서비스의 이용을 중단하고 이용 계약을 해지할 수 있습니다. 회원이 회사의 전달 단서에 따른 약관의 불리한 변경에 대하여 적용예정일까지 회사에게 부동의 의사를 표시하지 않거나 이용계약을 해지하지 않은 경우 변경된 약관을 승인한 것으로 봅니다.

계3조. 회화기어

신한카드 연구비모바일 이용약관에 동의합니다.

연구비모바일 이용신청

연구비 모바일 신청

신한연구비모바일 사용자 동의서

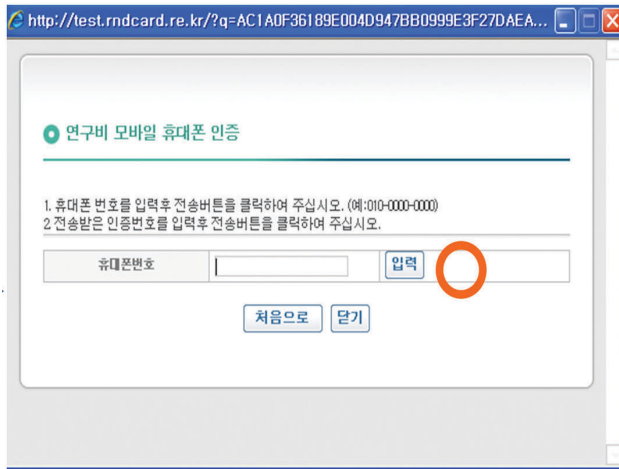
신한연구비모바일은 1 사용자 1 디바이스만 인증하기 위한 절차입니다. 다음의 인증을 수행하지 않으면 모바일 어플리케이션을 사용할 수 없습니다. 반드시 아래의 인증을 수행하여 사용자 인증을 수행하여 주십시오.

휴대폰(재)인증 휴대폰분실등록 닫기

• <http://www.rndcard.re.kr>에 접속하여 모바일서비스 가입하기 선택 후 연구비알리미 이용약관에 동의합니다.

• 자신명의로 휴대폰 인증을 신청합니다.
※ 본인명의로 아닌 폰은 인증을 지원하지 않습니다.

1.2 서비스 신청

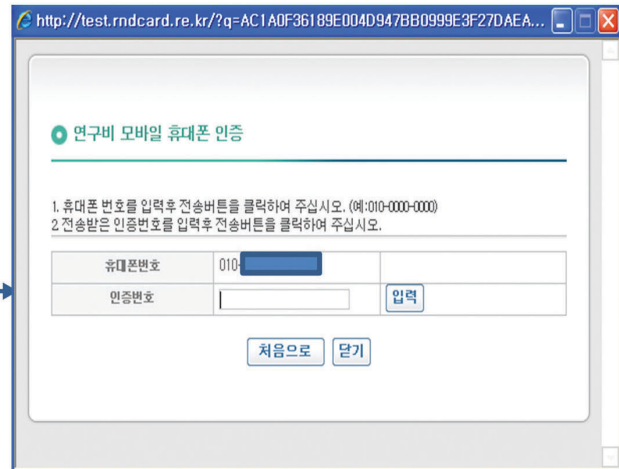


연구비 모바일 휴대폰 인증

1. 휴대폰 번호를 입력후 전송버튼을 클릭하여 주십시오. (예:010-0000-0000)
2. 전송받은 인증번호를 입력후 전송버튼을 클릭하여 주십시오.

휴대폰번호	<input type="text"/>	<input type="button" value="입력"/>
-------	----------------------	-----------------------------------

- 휴대폰 번호 입력



연구비 모바일 휴대폰 인증

1. 휴대폰 번호를 입력후 전송버튼을 클릭하여 주십시오. (예:010-0000-0000)
2. 전송받은 인증번호를 입력후 전송버튼을 클릭하여 주십시오.

휴대폰번호	010- <input type="text"/>	<input type="button" value="입력"/>
인증번호	<input type="text"/>	<input type="button" value="입력"/>

- 휴대폰으로 발송된 인증번호 입력하면 모바일 신청 완료

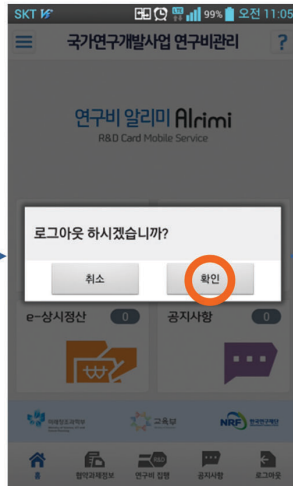
1.3 종료

App. 을 종료합니다.

종료(Android)



- 메인 화면에서 하드키 '이전' 버튼 누름



- 종료 확인 팝업에서 '예' 선택




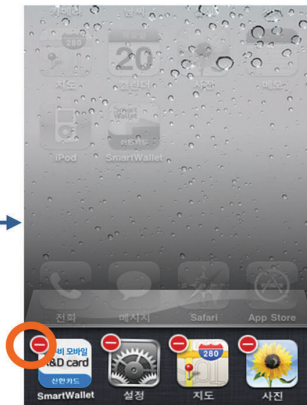
- App. 종료

1.3 종료

종료(iOS)



- 홈 버튼 두번 눌러서 실행중인 어플 표시



- App. 아이콘 롱탭해서 편집 모드로 들어감
- 우측 상단 종료 버튼을 눌러 App. 종료

2. 상세화면

로그인/협약정보(검색)/연구비집행(검색)/e-상시정산도우미(검색)/
사이버데스크(검색)/공지사항(검색)/국가연구개발사업 관리규정(검색)



iOS



Android

2.1 네비게이션 및 액션



화면이동 정의

1. 슬라이딩메뉴 : 연구비알리미의 메뉴를 슬라이딩방식으로 전체메뉴를 보여준다.
2. 가이드팝업 : 가이드팝업을 보여준다.
3. 협약과제정보 : 협약과제 메시지 및 협약과제를 확인한다.
4. 연구비집행 : 연구비집행내역 및 연구비카드의 승인정보 및 연구비카드 상세내역을 확인한다.
5. e-상시정산도우미 : 정산 반복적인 위반 지적 사례 및 검증이 필수적으로 요구되는 대상항목에 해당하는 카드사용건에 대한 내역을 확인한다.
6. 공지사항 : 전문기관 및 신한카드사에서 공지하는 내용을 확인한다.
7. 푸쉬메뉴 : 기본메뉴로 홈, 협약과제, 연구비집행, 공지사항, 로그아웃으로 구성되어 있다.


2.2 로그인

연구비잔산종합관리시스템에서 “모바일서비스 사용자신청”시 발급받은 인증KEY를 입력하시면 됩니다.(단, 인증KEY는 발급 후 10분간만 유효합니다.)

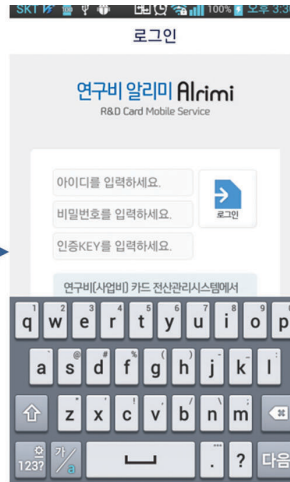
초기접속



• 연구비알리미 실행



• Splash 화면



• 아이디, 비밀번호,
인증Key 입력



• 초기화면

※ 인증 Key 입력은 연구비알리미 최초 로그인 시에만 적용


2.2 로그인

최초 1회 인증 후에는 아이디/패스워드로 접속하시면 됩니다.

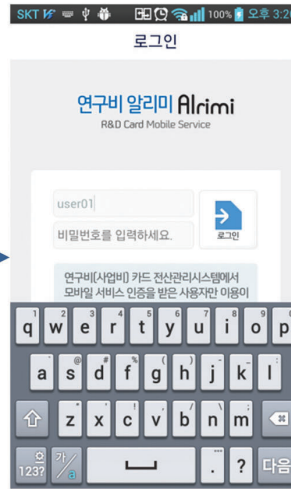
로그인



• 연구비알리미 실행



• Splash 화면



• 아이디 및 비밀번호 입력



• (이미지)초기화면

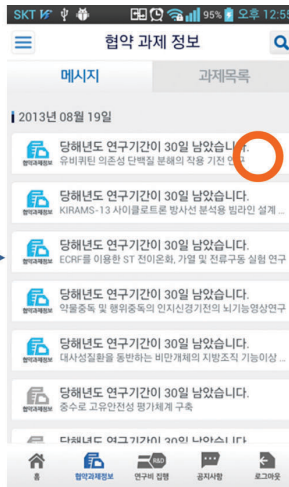
2.3 협약과제정보

협약과제 메시지는 협약과제의 과제종료 및 정산 상태를 알려주는 서비스입니다. 협약과제정보는 과제정보/비목별예산/참여연구원정보/과제의 전체카드(참여연구원 포함) 사용내역을 확인 하실 수 있습니다.

협약과제정보(책임자)



• 협약과제 선택



• 메시지 선택



• 비목별예산 탭 선택



• 참여연구원 탭 선택

2.3 협약과제정보



• 승인내역 탭 선택

• 책임자 승인내역 확인

※ 과제정보 : 과제상태, 고유번호, 책임자, 연구기관명, 연구기간, 총연구금액(현금) 등 표시 → 연구비전산종합 관리의 총연구금액은 현물 포함 금액이며 앱에서는 현금만 표시됨

※ 비목별예산 : 협약 시에 설정한 비목별 예산금액 대비 잔액 정보

※ 참여연구원 : 과제에 참여하는 연구원들의 정보

※ 승인내역 : 연구책임자, 참여연구원에게 발급된 연구비카드 사용내역 정보

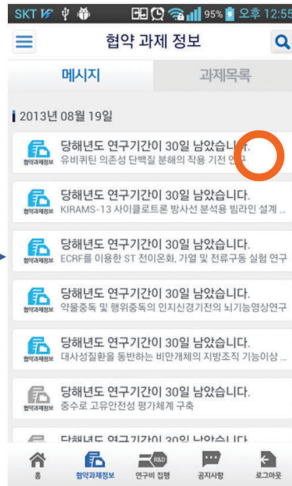
2.3 협약과제정보

협약과제 참여연구원은 자신이 속한 과제에 대한 내역만 확인 가능합니다.

협약과제정보(참여자)



• 협약과제 선택



• 메시지 선택



• 비목별예산 탭 선택



• 참여연구원 탭 선택

2.3 협약과제정보



• 참여연구원 정보

• 협약과제 선택

- ※ 과제정보 : 과제상태, 고유번호, 책임자, 연구기관명, 연구기간, 총연구금액(현금) 등 표시 → 전산종합관리의 총연구금액은 현물 포함 금액이며 앱에서는 현금만 표시됨
- ※ 비목별예산 : 협약시에 설정한 비목별 예산금액 대비 잔액 정보
- ※ 참여연구원 : 과제에 참여하는 연구원들의 정보

2.4 협약과제정보 검색

협약과제 메시지를 검색 할 수 있습니다.

협약과제정보 메시지 검색



• 협약과제 선택

• 검색 버튼 클릭

• 검색어 입력 후 검색

• 검색결과에서 선택(상세 내역 확인)

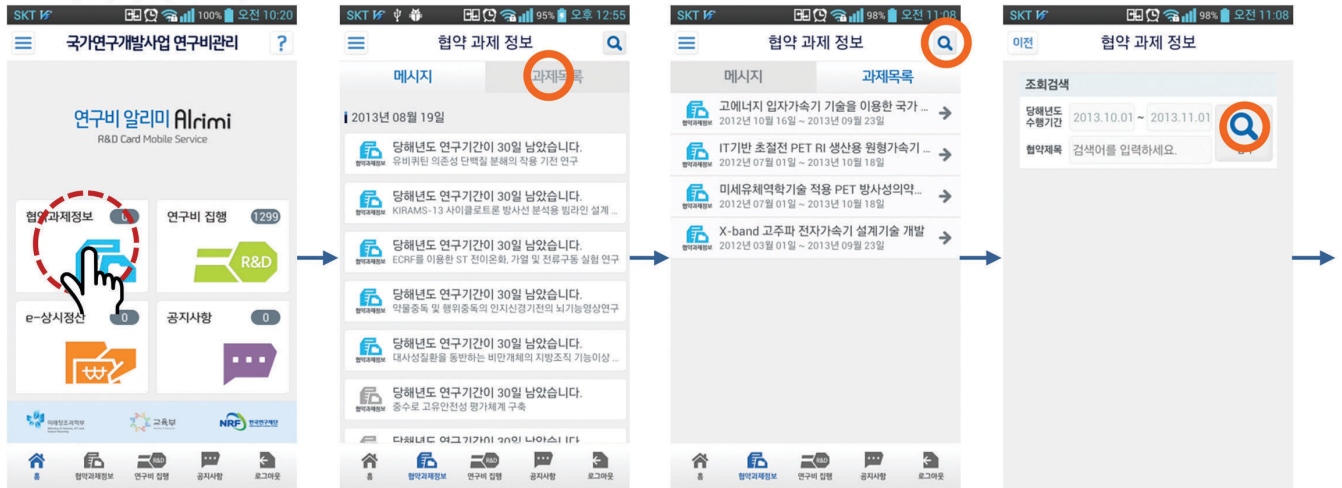
검색 결과 초기화



2.4 협약과제정보 검색

협약과제 과제목록을 검색 할 수 있습니다.

협약과제정보 과제목록 검색



• 협약과제 선택

• 과제목록 탭 선택

• 검색 버튼 클릭

• 검색어 입력 후 검색

2.4 협약과제정보 검색

The image displays two screenshots from a mobile application interface for searching research projects.

Left Screenshot (Search Results): Shows a list of projects under the heading '협약 과제 정보'. The selected project is 'X-band 고주파 전자가속기 설계기술 개발' (Development of X-band High-Frequency Electron Accelerator Design Technology), with a date range of 2012.03.01 ~ 2013.09.23. A blue arrow points to this entry, and another blue arrow points to the right screenshot.

Right Screenshot (Project Details): Shows the detailed information for the selected project. The title is 'X-band 고주파 전자가속기 설계기술 개발'. The '과제정보' (Project Information) tab is active, showing the following details:

과제정보	비록별예산	참여연구원
과제 상태	과제종료	
고유 번호	2012028482	
연구 책임자	김신한	
연구 기관	성균관대학교 산학협력단	
연구 기간	2012년 03월 01일 ~ 2013년 09월 23일	
총 연구비	50,000,000 원 (현금 기준)	

Additional details include '전문기관' (Specialized Agency) as '연구재단(학술진흥)' and '담당자' (Contact Person) as '김신한' with icons for email, Kakao, and phone.

• 검색결과에서 선택

• 상세내역 확인

2.4 협약과제정보 검색

해당 과제의 책임자일 경우 승인내역 탭에서 카드선택 및 승인일자 기준으로 검색 할 수 있습니다.

협약과제정보 승인내역 검색



• 협약과제 선택

• 메시지 선택

• 승인내역 탭 선택

• 검색 버튼 클릭

2.4 협약과제정보 검색

1. 카드선택 또는 승인일자 입력 후 검색

2. 협약과제 선택

3. 검색 결과

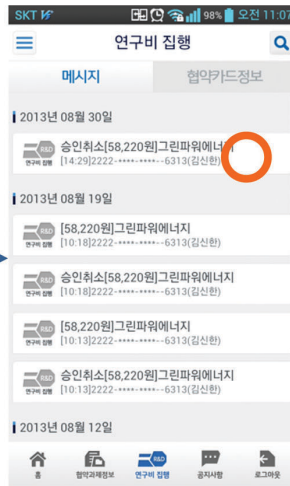
2.5 연구비집행

연구비집행 메시지는 자신이 소지하고 있는 카드의 승인정보를 알려주는 서비스입니다.

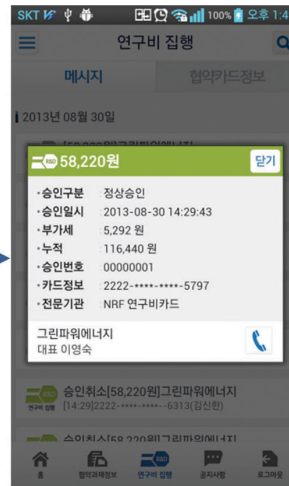
연구비메시지



• 연구비집행 선택



• 메시지 선택



• 카드승인 상세내역

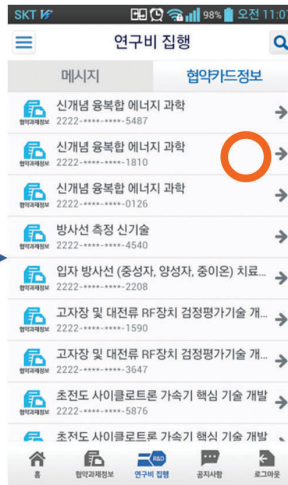
2.5 연구비집행

협약카드정보는 연구비카드와 연계되어 있는 과제정보 및 카드의 청구/전월청구/연체 및 결제정보를 조회하는 서비스입니다.

협약카드정보



• 연구비집행 선택



• 협약카드정보 선택

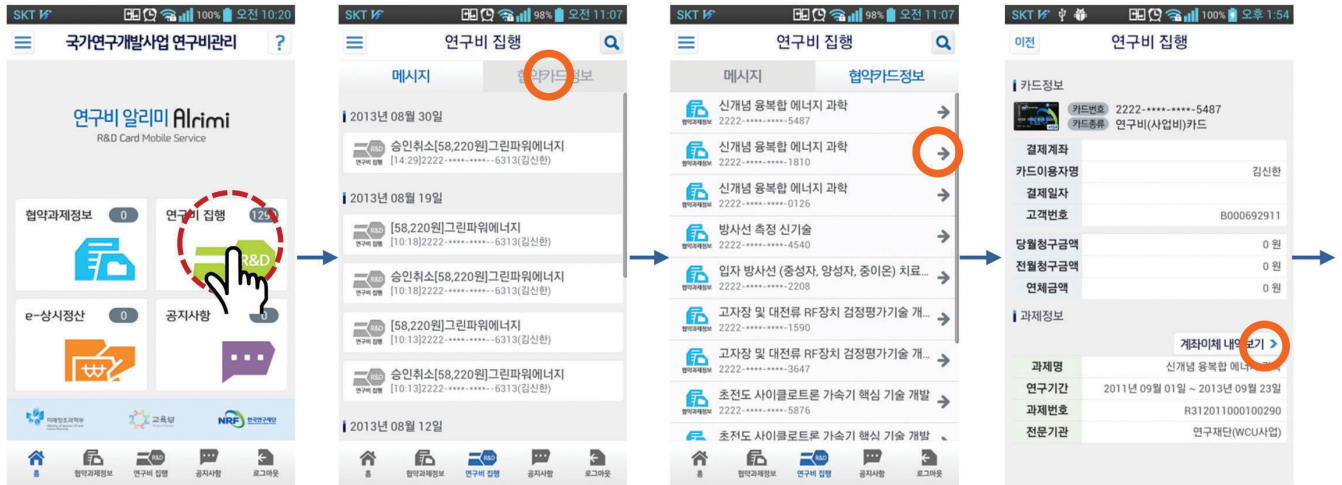


• 협약카드정보 상세내역

2.5 연구비집행

협약카드정보의 상세정보에서 대상 과제별 계좌이체내역을 확인 할 수 있습니다.

계좌이체내역 조회



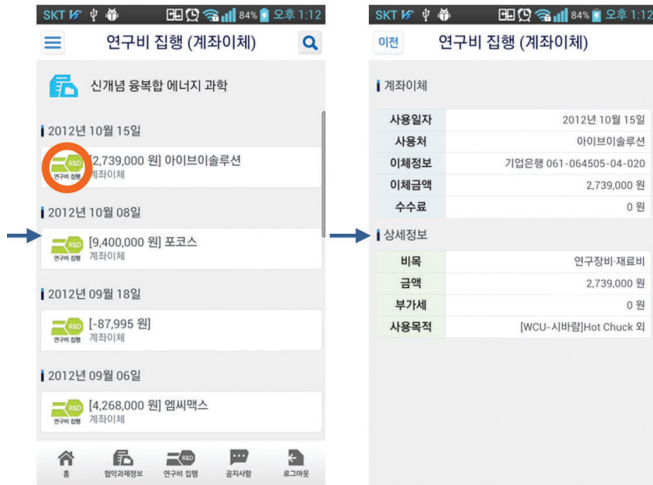
• 연구비집행 선택

• 협약카드정보 탭 선택

• 협약카드정보 선택

• 협약카드정보 상세내역의
과제에 있는 “계좌이체
내역보기” 버튼 클릭

2.5 연구비집행



• 계좌이체 목록

• 계좌이체 상세내역

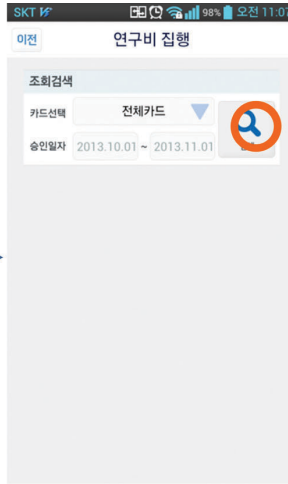
2.6 연구비집행 검색

연구비집행 메시지를 검색 합니다. 카드선택 및 승인일자 기준으로 검색 할 수 있습니다.

연구비메시지 검색



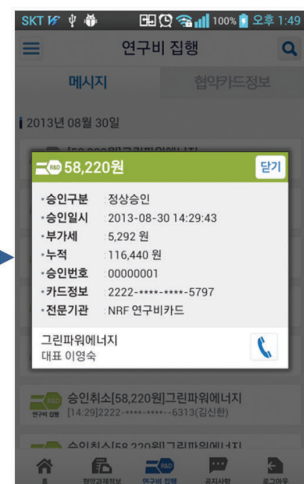
- 연구비집행 선택



- 연구비집행 메시지 검색



- 검색결과 후 선택



- 상세내역 확인

2.6 연구비집행 검색

협약카드정보검색은 카드번호(선택) 또는 과제명으로 검색 할 수 있습니다.

협약카드정보 검색




• 연구비집행 선택



• 협약카드정보 탭 클릭

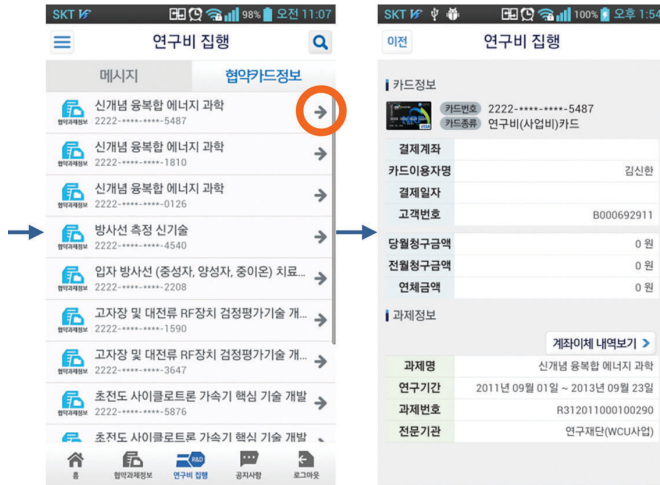


• 검색버튼 클릭



• 협약카드정보 목록 검색

2.6 연구비 집행 검색



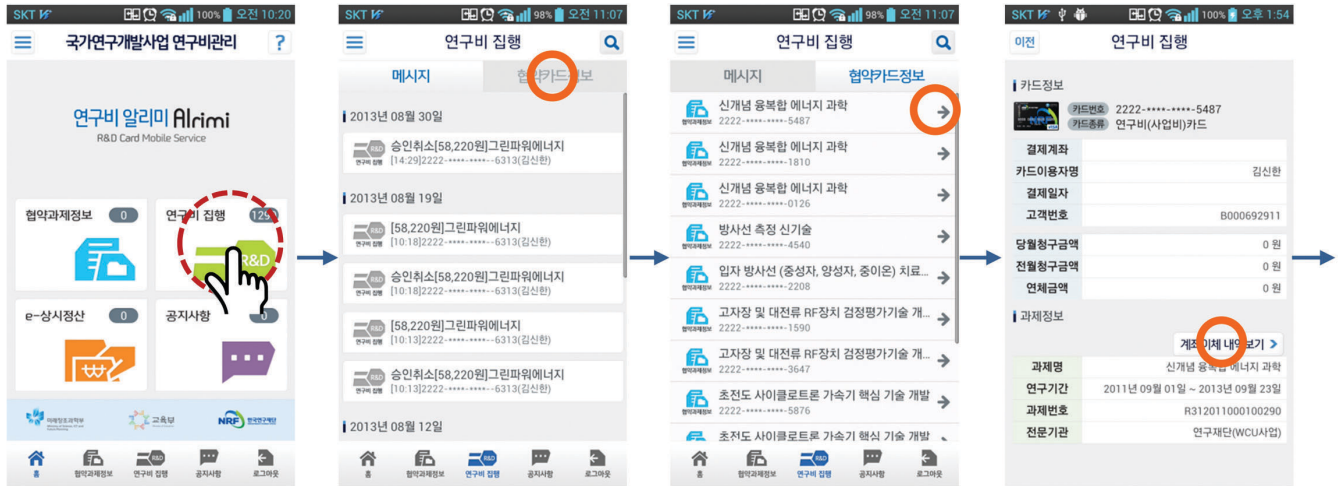
• 검색결과에서 선택

• 상세내역 확인

2.6 연구비집행 검색

계좌이체내역 조회는 목록으로 이동 후에 검색이 가능하며 비목선택 및 집행일자 기준으로 검색 할 수 있습니다.

계좌이체내역 검색



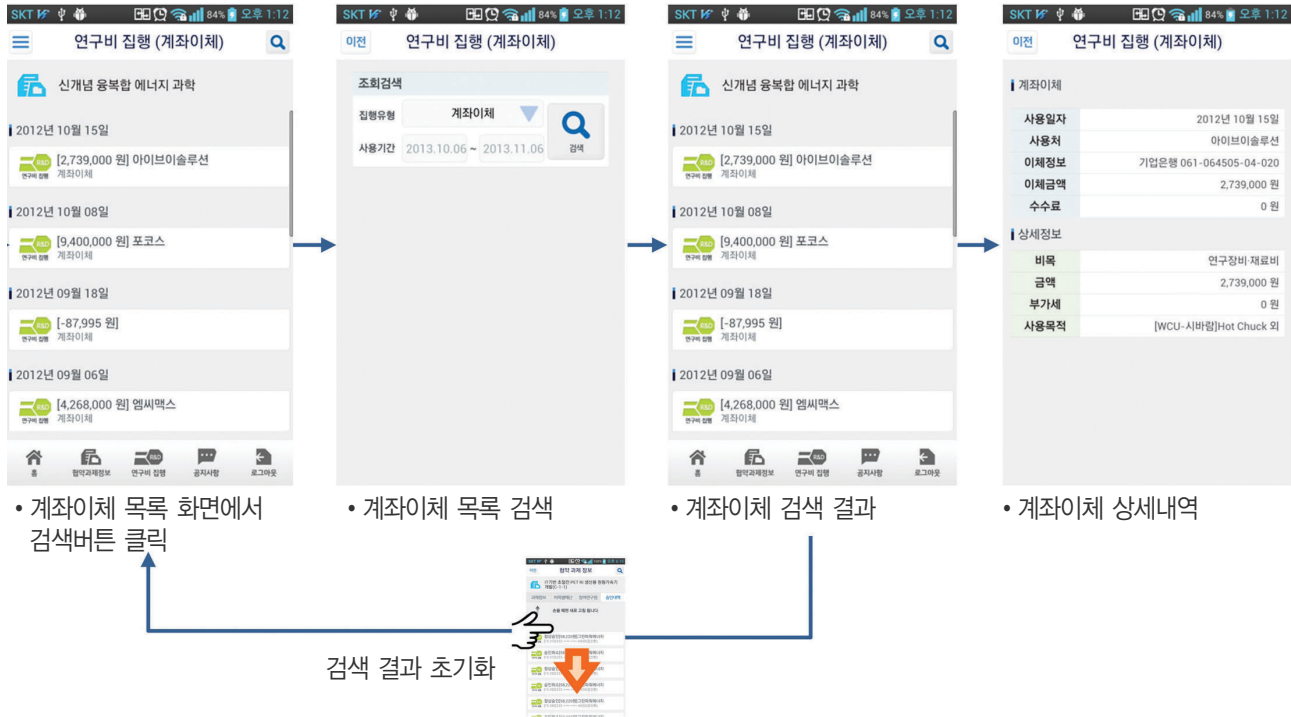
• 연구비집행 선택

• 협약카드정보 선택

• 협약카드정보 목록에서 선택

• 협약카드정보 상세내역에서
과제별 “계좌이체 내역보기”
버튼 클릭

2.6 연구비집행 검색



• 계좌이체 목록 화면에서
검색버튼 클릭

• 계좌이체 목록 검색

• 계좌이체 검색 결과

• 계좌이체 상세내역

검색 결과 초기화

2.7 e-상시정산도우미

연구비카드 사용 내역을 기준으로 연구비정산 시 반복적인 위반 유형 및 검증이 필수적으로 요구되는 유형을 미리 안내하는 정산 도우미 서비스입니다.

e-상시정산도우미



• e-상시정산도우미 선택

• 메시지 선택

• 상세내역

※ 정산 시 반복적인 위반 지적 사례 및 검증이 필수적으로 요구되는 대상 항목 5개 유형

- 야간카드사용 (당일 23시 ~ 익일 06시)
- 휴일카드사용(주말, 국경일)
- 일일 회의비 과다(중복) 사용
- 개인성 경비집행(택시비, 유무선 통신비용 집행)
- 해외 승인제한 가맹점 집행 등

2.8 e-상시정산도우미 검색

e-상시정산도우미 검색은 e-상시정산도우미의 유형 선택, 카드번호 선택, 승인일자로 검색이 가능합니다.

e-상시정산도우미 검색



• e-상시정산도우미 선택

• 검색버튼 클릭

• e-상시정산도우미 목록 검색

• 검색결과 후 선택(상세내역 확인)

검색 결과 초기화



2.9 사이버데스크

연구비전산종합관리(http://www.rndcard.re.kr)에 있는 사이버데스크에 온라인으로 문의한 내역에 대해 진행상태 및 처리결과를 알려주는 서비스입니다.

사이버데스크



• 슬라이딩메뉴 호출

• 사이버데스크 선택

• 메시지 선택

• 상세내역

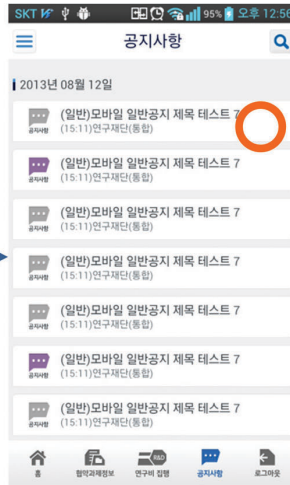
2.10 공지사항

연구재단(전문기관) 및 신한카드에서 연구책임자 및 참여연구원에게 공지사항을 알림서비스 합니다.

공지사항



• 공지사항 클릭



• 목록 선택



• 공지사항 상세

※ 공지 유형

- 일반공지/협약공지/
정산공지
(연구재단-전문기관)
- 연구비카드에 관련된
일련의 사항(신한카드)

2.11 공지사항 검색

공지사항은 검색유형(일반,협약,정산), 공지기간, 공지제목을 기준으로 검색이 가능합니다.

공지사항 검색



• 공지사항 클릭

• 목록 선택

• 공지사항 검색

• 검색결과 후 선택
(상세내역 확인)

검색 결과 초기화



2.12 국가연구개발사업 관리규정 검색

국가연구개발사업에 관련한 법/시행령/규정/규칙/지침 관리목록에서 검색이 가능합니다.

❖ 국가연구개발사업 관리규정(규정) 검색



• 슬라이딩메뉴 호출

• 국가연구개발사업
관리규정 선택


• 검색 아이콘 선택

• 규정 검색

2.12 국가연구개발사업 관리규정 검색



• 검색 결과에서 선택



• 내역상세보기

2.12 국가연구개발사업 관리규정 검색

매뉴얼 대상을 검색 가능합니다.

❖ 국가연구개발사업 관리규정(매뉴얼) 검색



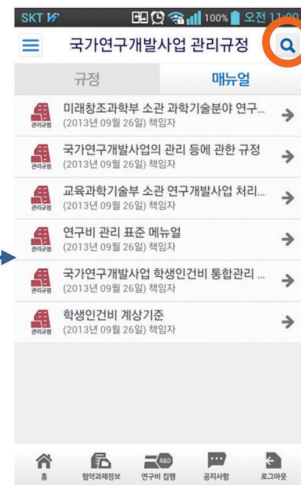
• 슬라이딩메뉴 호출



• 국가연구개발사업 관리규정 선택



• 매뉴얼 탭 선택



• 검색 아이콘 선택

2.12 국가연구개발사업 관리규정 검색

• 매뉴얼 목록 검색

• 매뉴얼 검색결과에서 선택

• 매뉴얼 다운로드

• 매뉴얼 다운로드 내용보기

2.12 국가연구개발사업 관리규정 검색

국가연구개발사업에 관련한 법/시행령/규정/규칙/지침 등은 상세내용을 바로 확인하실 수 있으며 내용 중 특정문자로 검색이 가능합니다.

❖ 국가연구개발사업 관리규정(규정) - 내용검색(문자검색)

The sequence shows the following steps:

- Home Screen:** The user taps the menu icon (hamburger menu) in the top left corner.
- Navigation Menu:** The user scrolls down and selects '국가연구개발사업 관리규정' (National Research and Development Administration Management Regulations).
- Regulation List:** The user filters the list to show '규정' (Regulations) and selects the first item, '(시행령)기초연구진흥 및 기술개발지원에 관한...'.
- Content View:** The user scrolls down and taps the search icon (magnifying glass) in the top right corner to perform a keyword search within the document.

• 슬라이딩메뉴 호출

• 국가연구개발사업 관리규정
선택

• 규정목록에서 선택

• 내용보기의 “단어검색”
선택

2.12 국가연구개발사업 관리규정 검색

이전 (법)과학기술기본법

과학기술기본법

[시행 2013.4.24.] [법률 제11620호, 2013.1.23., 타법 개정]
미래창조과학부(과학기술정책과), 02-2110-2523

이전 (법)과학기술기본법

과학기술기본법

[시행 2013.4.24.] [법률 제11620호, 2013.1.23., 타법 개정]
미래창조과학부(과학기술정책과), 02-2110-2523

이전 (법)과학기술기본법

제1조(목적) 이 법은 **과학기술**발전을 위한 기반을 조성하여 과학기술을 혁신하고 국가경쟁력을 강화함으로써 국민경제의 발전을 도모하며 나아가 국민의 삶의 질을 높이고 인류사회의 발전에 이바지함을 목적으로 한다.

[전문개정 2010.2.4]

제2조(기본이념) 이 법은 과학기술혁신이 인간의 존엄을 바탕으로 자연환경 및 사회윤리적 가치와 조화를 이루고 경제·사회 발전의 원동력이 되도록 하며, 과학기술인의 자율성과 창의성이 존중받도록 하고, 자연과학과 인문·사회과학이 서로 균형적으로 연계하여 발전하도록 함을 기본이념으로 한다.

[전문개정 2010.2.4]

제3조(다른 법률과의 관계) 과학기술에 관한 다른 법률을 제정하거나 개정할 때에는 이 법의 목적과 기본이념에 맞도록 하여야 한다.

[전문개정 2010.2.4]

제4조(국가 등의 책무와 과학기술인의 권리) ① 국가는 과학기술혁신기반의 구축, 인력 양성에 이바지하여 국가과학기술혁신기반의 구축, 인력 양성에 이바지하여

- 단어입력 후 “단어검색” 버튼 선택
- ※ 아이폰사용자는 버튼을 클릭하여 검색

- 검색한 단어가 존재하면 내용에 “붉은색”으로 표시
- ◀▶ 버튼을 클릭하여 이전, 다음으로 검색 가능

- ▶ 버튼 클릭하여 다음 검색

2.12 국가연구개발사업 관리규정 검색

국가연구개발사업에 관련한 법/시행령/규정/규칙/지침 등은 상세내용을 바로 확인하실 수 있으며 내용 중 조항으로 검색 가능 합니다.

❖ 국가연구개발사업 관리규정(규정) - 내용검색(조항검)



• 슬라이딩메뉴 호출

• 국가연구개발사업 관리규정
선택


• 규정목록에서 선택

• 내용보기의 “단어검색”
선택

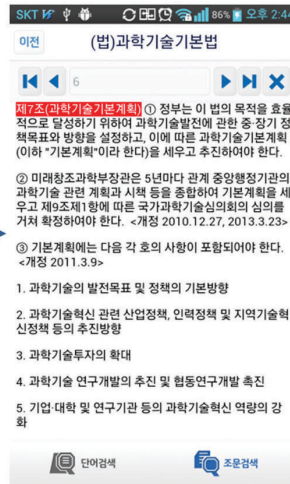
2.12 국가연구개발사업 관리규정 검색



- 단어입력 후 “소항검색” 버튼 선택
- ※ 아이폰사용자는 버튼을 클릭하여 검색



- 검색한 단어가 존재하면 내용에 “붉은색”으로 표시
- ◀▶ 버튼을 클릭하여 이전, 다음으로 검색 가능



- ▶ 버튼 클릭하여 다음 검색

2.13 설정

연구비알리미의 설정화면에서 버전정보/고객센터 정보를 확인하실 수 있으며 초기화면 설정을 변경 할 수 있습니다.

● 설정(이미지 초기화면:Default)



• 슬라이딩메뉴 호출

• 설정클릭

• 설정화면

• 이미지 초기화면 선택 후
앱 로그아웃 또는 종료로
위해 “이전” 버튼 클릭

2.13 설정



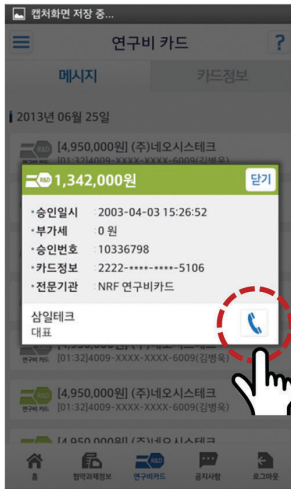
• 연구비알리미 로그아웃 또는 종료

• 적용된 초기화면

2.14 공통사항

전화걸기, 메시지 작성, 메일 작성

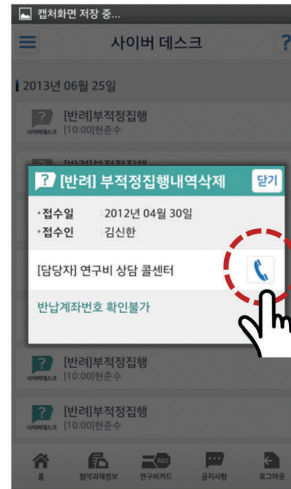
공통사항



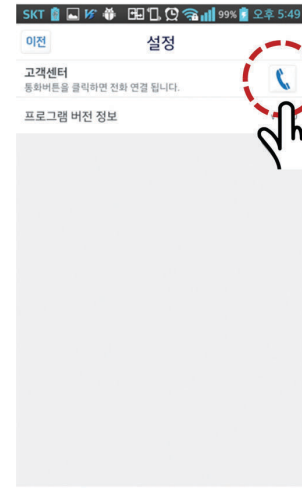
• 연구비카드승인내역



• e-상시정산도우미내역



• 사이버데스크내역

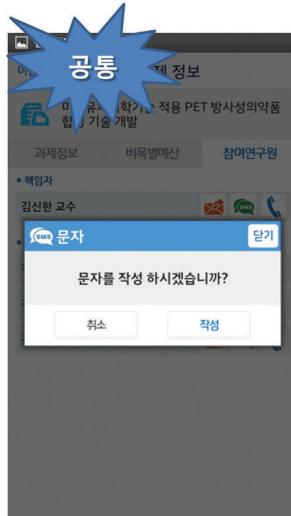


• 설정

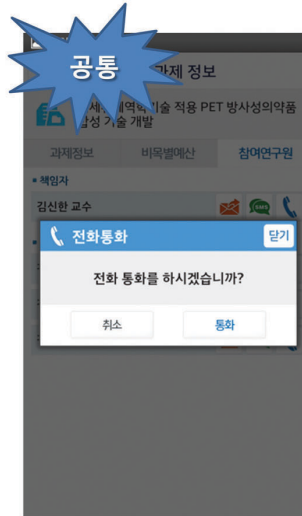
2.14 공통사항



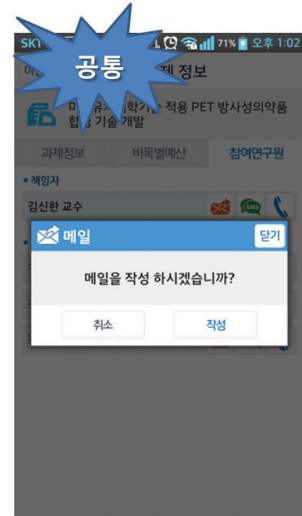
• 협약과제 참여연구원



• SMS 작성



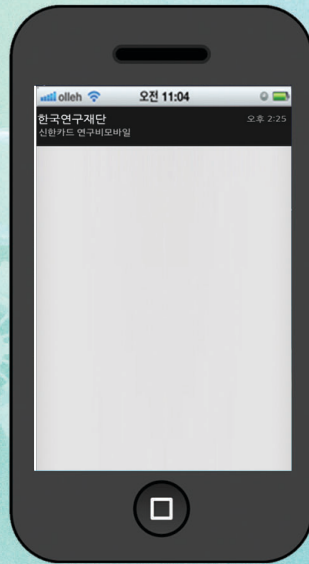
• 전화걸기



• 메일작성

3. PUSH

PUSH 되는 정보의 사용방법



iOS

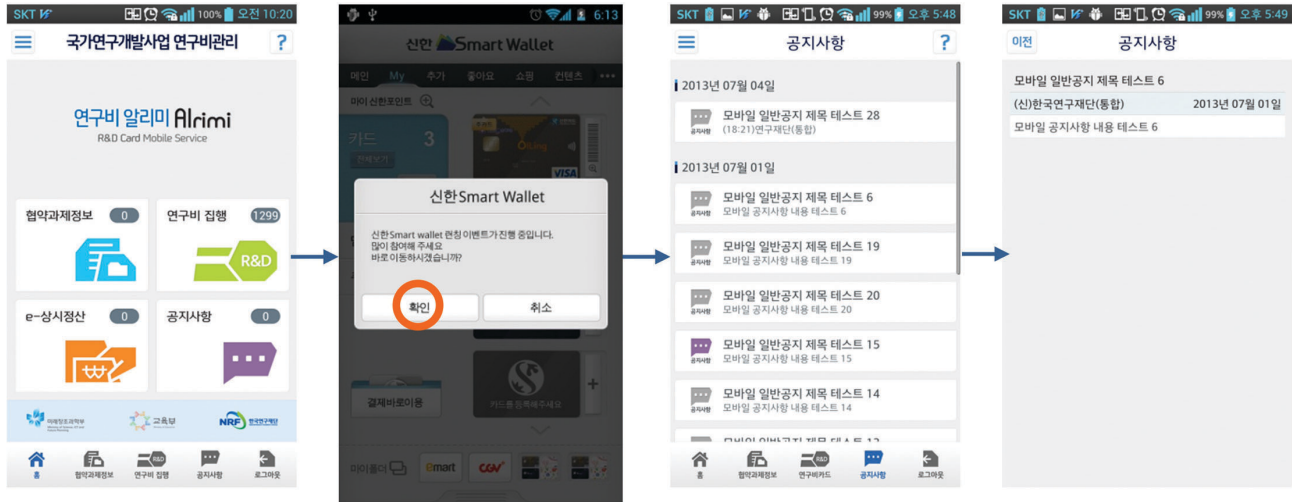


Android

3.1. PUSH

연구비알리미에서 모든 앱 사용자는 Push 수신에 동의해야 합니다.

App. 사용중 수신한 Push 확인



• App. 사용중 PUSH 메시지 도착

• PUSH 메시지 확인 팝업

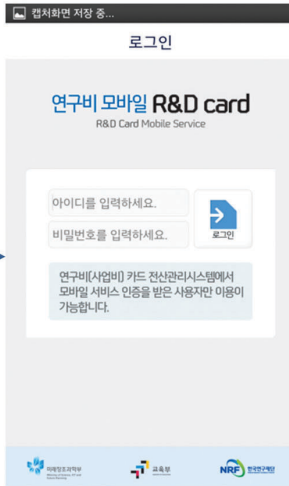
• PUSH 메시지에 포함된 페이지로 이동

3.1. PUSH

대기중 수신한 Push 확인



• 패널에서 푸시 선택



• 로그인



• PUSH 메시지에 포함된 페이지로 이동

※ 연구비알리미는 PUSH 서비스에 대한 거절이 존재하지 않습니다.
 연구비를 사용하는 책임자 및 참여연구원이 모바일사용신청 및 앱 설치가 곧 PUSH 동의로 처리합니다.
 (모든 사용자는 전문기관의 공지PUSH메시지를 수신하며 확인해야 합니다.)

3.1. PUSH

연구비알리미에서 모든 앱 사용자는 Push 수신에 동의해야 합니다.

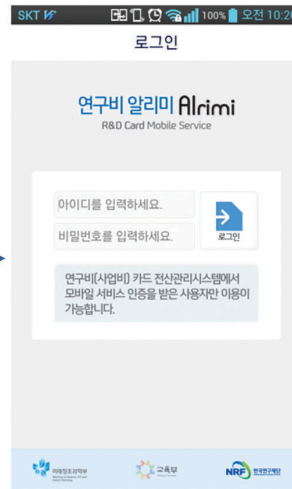
▶ 잠금 해제 상태에서 PUSH 수신



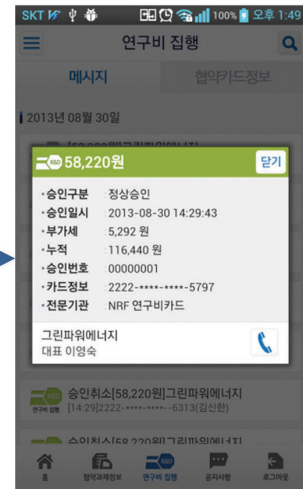
- 폰을 사용하는 PUSH 메시지 도착



- PUSH 메시지에 포함된 페이지로 이동



- 로그인



- 각 푸시에 포함된 페이지로 이동(협약, 연구비집행, e-상시정산, 사이버데스크, 공지사항)



연구비 알리미 Alrimi

R&D Card Mobile Service

사용자 매뉴얼

Version 1.0



미래창조과학부
Ministry of Science, ICT and
Future Planning



교육부
Ministry of Education



한국연구재단